

PİYASA YORUMU

ARAŞTIRMA

 **HALKYATIRIM**

halkyatirim.com.tr | 444 42 55

Petrol fiyatlarındaki yükseliş enflasyonist baskıları artırırken küresel piyasalar satıcılı kapandı

Dün piyasalarda neler oldu?

Dün küresel piyasalarda negatif bir seyir görüldü. Avrupa endekslerinden Alman DAX endeksi %0,76 gerilerken İngiltere FTSE100 endeksi günü %0,08 değer kaybıyla 7593 seviyesinde günü sonlandırdı; Fransa CAC40 endeksi de %0,80 kayıpla 6448 seviyesinde tamamladı.

Önemli ekonomik veri açıklamasının olmadığı günde yükselen petrol fiyatlarının yarattığı enflasyonist baskıyla birlikte küresel merkez bankalarından faiz artırımı beklentileri, hisse senedi piyasalarının yükselişini engelleyen unsurlar olarak karşımıza çıktı.

ABD'de S&P 500 endeksi %1.08 değer kaybıyla 4115.77 seviyesinde günü sonlandırırken NASDAQ Composite endeksi %0,73 geriledi. Dow Jones endeksi günü %0,81 düşüşle 32.910 seviyesinde seansı noktaladı. Endekste enerji sektörü günü %0,52 primle tamamlarken, enerji haricindeki sektörler günü değer kayıplarıyla sonlandırdı.

Dolar endeksi, ABD açılışına kadar hafif primle 102,50-102,80 aralığında işlem gördü. Açılıştan sonra gelen düşüşün etkisiyle 102,30 bölgesine çekilerek günü bu seviyede tamamladı. Gün içi en yüksek 1,0714 seviyesini kaydeden EURUSD paritesi, 1,0710 bölgesinde günü tamamladı; parite bu sabah da 1,0725 seviyesinde.

ABD Hazine Bakanı Janet Yellen'in enflasyonun uzunca bir süre yüksek seviyelerde kalacağına dair açıklamalarıyla Dünya Bankası'nın küresel büyüme beklentisini aşağı yönlü revize etmesi stagflasyon riskini artırırken dün ABD 10 yıllık getirileri 5 baz puan yükselişle %3,03 seviyesine yükseldi. Bugünkü Avrupa Merkez Bankası faiz kararı öncesinde, Avrupa tahvillerinde de getirilerin yükseldiği görüldü. Almanya 10 yıllık tahvil getirisi 6 baz puan yükselişle %1,35'e yükseldi.

Petrol ABD'den gelen stok verilerinin ardından 3 aylık zirve seviyelerini korurken, fiyatların geldiği seviye enflasyonist baskılara ilişkin endişeleri artırıyor. ABD Enerji Enformasyon İdaresi'nin açıkladığı verilere göre ham petrol stokları Mart başından bu yana en düşük seviyeye gerilerken, akaryakıt stokları ise 8 yılın en düşük yaz sezonu seviyesini gördü.

Ülkede akaryakıt fiyatlarındaki rekor seviyeler de devam ediyor. Petrol fiyatındaki artışın akaryakıt istasyonlarına yansması sonucu ABD'de benzinin galon fiyatı, 5 doların üstüne yükseldi. ABD ham petrolü 122,3 dolar seviyesinden işlem görürken, Brent petrolde de işlemler 123,9 dolar civarında gerçekleşiyor.

Önceki gün 29.200 dolara kadar geri çekilen Bitcoin, dün 30 bin doların üzerine yükselmişti. Bitcoin bu sabah 30.250 dolar seviyesinde. VIX endeksi ise 24,7 seviyesinde yatay seyrini sürdürüyor.

Bugün ne bekliyoruz?

Haziran başında kapanma önlemlerinin kaldırıldığı Çin'in finans merkezi Şanghay'da 2 milyon kişinin yaşadığı Minhang bölgesinde yeni salgın önlemleri uygulanacak. Önlemler bölgede yaşayanların testleri tamamlanincaya kadar sürecek. Bu sabah Çin'de tekrar devreye alınan yeni salgın önlemlerinin de etkisiyle Asya piyasalarında negatif bir seyir hakim.

ABD vadeliiler cephesinde ise dünkü gerilemenin ardından bugün de hafif negatif bir seyir var.

Bugün yurt dışında günün en önemli gündem maddesi Avrupa Merkez Bankası (ECB) faiz kararı olacak. Piyasa beklentisi, ECB'nin bu toplantıyı geçerek bir sonraki toplantıda faizi artırması yönünde. Bu yıl içerisinde de toplamda 125 bp bir artış piyasada fiyatlanıyor. Bu toplantıda ayrıca varlık alımlarının sonlandırılması bekleniyor. ECB'nin TSİ 15:30'da açıklanacak kararının ardından Başkan Christine Lagarde'in basın toplantısı piyasalar tarafından dikkatle izlenecek.

Gelecek gündemde neler var?

Cuma günü Asya'da günün en önemli rakamları Çin enflasyon olacak. Çin'de Nisan ayında yıllık tüketici fiyatları %2,1, üretici fiyatları %8,0 artış göstermişti. Çin'den sonra günün diğer beklenen enflasyon rakamı ABD'nin olacak. ABD'de Nisan ayında %0,3 artışla yıllık %8,3 seviyesine kadar çıkan tüketici fiyatları için Mayıs ayı rakamları izlenecek. Beklenti yıllık manşet enflasyonun %8,3'ten %8,2'ye; yıllık çekirdek enflasyonun ise %6,2'den %5,9'a gerilemesi yönünde oluşuyor.

9.06.2022

ABD Piyasaları

Değişimler	Kapanış	Günlük değ.	Haftalık değ.	Aylık değ.	Yıllık değ
S&P 500	4,115.8	▼ -1.08%	▲ 0.18%	▲ 2.87%	▼ -14.14%
Dow Jones	32,910.9	▼ -0.81%	▲ 0.03%	▲ 2.33%	▼ -10.57%
Nasdaq	12,086.3	▼ -0.73%	▲ 0.61%	▲ 2.97%	▼ -22.64%
S&P 500 Vadeli*	4,112.3	▼ -0.04%	▲ 0.13%	▲ 2.89%	▼ -14.05%

Avrupa Piyasaları

Değişimler	Kapanış	Günlük değ.	Haftalık değ.	Aylık değ.	Yıllık değ
Dax	14,446.0	▼ -0.76%	▼ -0.10%	▲ 6.73%	▼ -10.57%
FTSE 100	7,593.0	▼ -0.08%	▲ 0.80%	▲ 4.83%	▲ 1.17%
MSCI Europe	1,800.0	▼ -0.31%	▲ 0.17%	▲ 6.55%	▼ -14.71%

Asya Piyasaları ve Asya GOÜ Piyasaları

Değişimler	Kapanış	Günlük değ.	Haftalık değ.	Aylık değ.	Yıllık değ
Shanghai Bileşik*	3,237.0	▼ -0.82%	▲ 1.30%	▲ 6.63%	▼ -10.88%
Kospi	2,619.6	▼ -0.25%	▼ -1.91%	▲ 0.89%	▼ -12.37%
Hong Kong*	21,924.4	▼ -0.41%	▲ 4.00%	▲ 11.67%	▼ -5.86%
S&P BSE Sensex - Hindistan	54,910.0	▲ 0.03%	▼ -1.54%	▲ 1.00%	▼ -8.26%
IDX Composite - Endonezya	7,252.0	▲ 0.73%	▲ 0.96%	▲ 6.34%	▲ 8.31%
TAIEX - Tayvan	16,600.0	▼ -0.42%	▲ 0.29%	▲ 3.35%	▼ -10.40%
MSCI GOU Asya	580.0	▲ 1.72%	▲ 2.11%	▲ 7.91%	▼ -13.11%

Diğer Gelişmekte Olan Ülke Piyasaları

Değişimler	Kapanış	Günlük değ.	Haftalık değ.	Aylık değ.	Yıllık değ
BIST 100 - Türkiye	2,540.4	▼ -4.07%	▼ -2.34%	▲ 2.02%	▲ 29.37%
MOEX - Rusya	2,318.9	▲ 1.19%	▲ 0.47%	---	▼ -40.14%
WIG - Polonya	56,070.3	▼ -1.80%	▼ -1.38%	▲ 3.93%	▼ -20.43%
Prag SE - Prag	1,345.1	▲ 0.75%	▲ 1.13%	▲ 3.64%	▼ -6.40%
S&P/BMV IPC - Meksika	49,819.3	▼ -0.64%	▼ -1.72%	▲ 1.43%	▼ -6.03%
Merval - Arjantin	89,946.9	▼ -1.09%	▼ -1.99%	▲ 7.49%	▲ 5.47%
Tel Aviv 35 - İsrail	1,907.6	▲ 0.35%	▲ 0.27%	▲ 2.71%	▼ -4.74%
Tedavul All - Suudi Arabistan	12,596.3	▼ -0.52%	▼ -0.07%	▼ -8.82%	▲ 10.91%
FTSE/JSE All - Endonezya	69,950.2	▼ -0.52%	▼ -1.37%	▲ 4.46%	▼ -6.80%
DFM General - Birleşik Arap Emirlikleri	3,395.8	▲ 0.68%	▲ 0.27%	▼ -5.62%	▲ 5.58%

*Haftalık değişim, önceki haftanın son işlem günü; aylık değişim, önceki ayın son işlem günü; yıllık değişim ise yılın son işlem gününe göre değişimi ifade eder.



Endeks küresel risk iştahındaki zayıf seyir paralelinde temkinli başlangıç yapabilir

Dün piyasalarda neler oldu?

BIST 100 endeksi güne %0,73 yükselişle 2.667,54 puandan başlangıç yaptı. Endekste seans kapanışına doğru bankacılık hisseleri öncülüğünde gelen sert satışlar görüldü ve endeks günü %4,07 düşüşle 2.540,36 puan seviyesinden tamamladı. Bankacılık endeksi %5,81, sınai endeks %3,60 ve ulaştırma endeksi %3,40 geriledi. Endekste işlem hacmi 53,9 milyar TL seviyesinde gerçekleşti.

Bugün ne bekliyoruz?

Bugün yurt içinde endeksin küresel risk iştahındaki zayıf seyir paralelinde temkinli başlangıç yapabileceğini tahmin ediyoruz.

Bugün yurt içinde açıklanacak önemli bir veri bulunmuyor.

Gelecek gündemde neler var?

Cuma günü TÜİK iş gücü istatistiklerini yayımlayacak. Mart ayı verilerine göre mevsim etkilerinden arındırılmış işsizlik oranı %11,5 olarak gerçekleşmişti.

BIST Verileri			
Endeksler	BIST 100	BIST Banka	BIST Sınai
Kapanış	2,540.4	2,073.9	4,474.1
Günlük Değ.	▼ -4.07%	▼ -5.81%	▼ -3.60%
Haftalık Değ.	▼ -2.34%	▼ -3.54%	▼ -2.35%
Yıllık Değ.	▲ 36.75%	▲ 29.97%	▲ 31.43%
Hacim (milyar TL)	53.9	6.9	26.9
Günlük Değ.	▲ 12.30%	▲ 8.13%	▲ 14.04%
3 Aylık Ortalama Hacim (milyar TL)	39.8	7.2	18.3
Günlük Değ. - 3 Aylık Ort.	▲ 35.40%	▼ -4.12%	▲ 46.42%

*Haftalık değişim, önceki haftanın son işlem günü; yıllık değişim ise yılın son işlem gününe göre değişimi ifade eder.

Türkiye Kapanışının Ardından Piyasalar			
	Türkiye Kapanışı	Türkiye Açılışı Öncesi	Değişim
\$/TL	17.1095	17.1939	▲ 0.49%
€/€	1.0738	1.0723	▼ -0.14%
\$/₺	133.75	134.01	▲ 0.19%
Altın	1,857.8	1,853.4	▼ -0.24%
S&P*	4,151.4	4,157.0	▲ 0.14%
Nasdaq*	12,734.9	12,762.0	▲ 0.21%

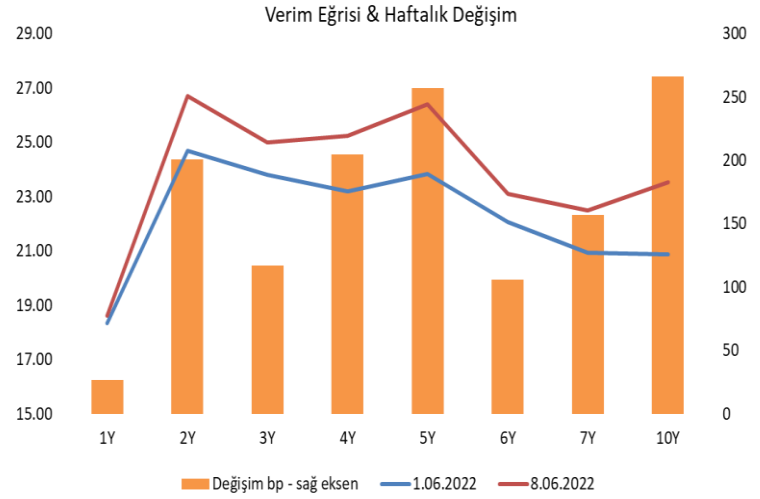
*Türkiye Açılışı Öncesi için belirtilen rakamlar, bir önceki günün kapanış verileridir.

Türkiye - Ülke Risk Primleri (CDS)					
Değişimler	08/06/22	Günlük değ.	Haftalık değ.	Aylık değ.	Yıllık değ.
Türkiye 2 Yıllık	752.5	● 3.20%	● 6.31%	● 11.1%	● 116.3%
Türkiye 5 Yıllık	742.5	● 1.14%	● 3.94%	● 6.7%	● 100.7%
Türkiye 10 Yıllık	710.4	● 0.52%	● 3.01%	● 3.4%	● 78.5%

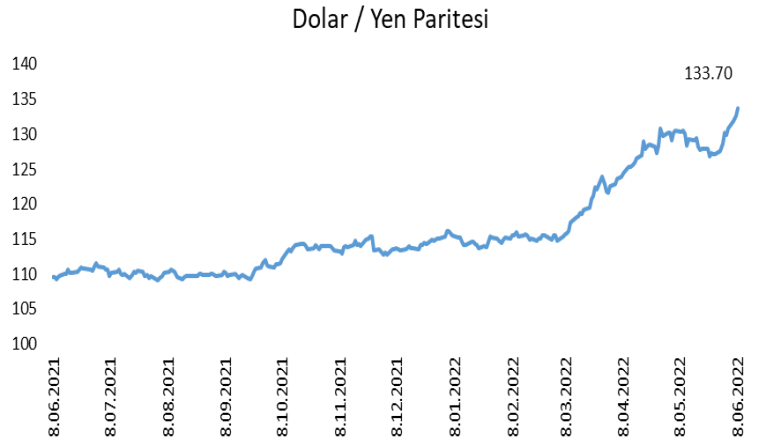
Bugün yapılacak AMB toplantısında yükselen enflasyon baskılarına cevaben 8 yıllık negatif faiz politikasında değişiklik planı açıklanması beklenirken, ABD'de Cuma günü açıklanacak enflasyon verisine ilişkin %8 üstündeki beklentilerle küresel tahvil piyasalarında satışlar hızlandı. Bu kapsamda ABD 10 yıllık tahvil faizi yeniden %3,00 sınırında, Almanya 10 yıllık tahvil faizi ise %1,35 seviyesinden fiyatlandı. Hazine döviz cinsi tahvil verim eğrisinde de yakın vadelerde daha çok olmak üzere 65-30 bp arasında artış yaşandı. Yurt içi tahvil piyasasında ise sert satışlar izlenirken işlem hacmi 2,7 milyar TL olarak gerçekleşti. Bu çerçevede 5 yıl vadeli gösterge tahvil bileşik faizi 164 bp artışla %26,43, 10 yıl vadeli gösterge tahvil bileşik faizi ise 160 bp artışla %23,61 seviyesinden günü tamamladı.

TL likidite tarafında TCMB 124 milyar TL'lik haftalık repo dönüşünü 154 milyar TL olarak yenilerken, APİ ile fonlama tutarı 591 milyar TL'ye yükseldi. TLREF oranı ise %13,01 ile belirgin bir şekilde politika faizinin altında oluşmaya devam etti. TCMB dün ayrıca haftalık vadeli Dolar/TL, Altın/TL kotasyon swap işlemleri ile 3 milyar TL ilave fonlama sağladı.

Japon Merkez Bankası Başkanı'nın parlemontada parasal genişleme politikasını devam ettireceğini yenilemesinin de etkisiyle Japon Yen'i ABD Dolar'ı karşısında en yüksek 134,47 seviyesini görürken günü %1,1 değer kaybıyla 133,70 seviyesinden tamamladı. Yen'in son 1 yıldaki değer kaybı %18 seviyesine ulaşırken, Dolar/Yen paritesi de 2002 yılı seviyesine yükselmiş oldu. Küresel merkez bankalarının şahin politikalarının aksine Japon Merkez Bankası'nın büyüme endişeleriyle parasal genişleme politikası izlemesi sonucu Yen'deki kayıpların artması bekleniyor.



Dönem	Şubat 22	Mart 22	Nisan 22	Mayıs 22	08.06.22
Dönem Sonu TLREF Endeksi	1498,93	1516,97	1537,04	1553,03	1557,83
Aylık Ortalama	14,12%	14,09%	14,12%	13,99%	14,10%
PPK Toplantı Tarihi	23.06.2022 Perşembe	Günlük TLREF Oranı		13,01%	



Yurt İçi Haberler

Kira artışına %25 sınırı getirildi. Kira artışlarına bir yıl süreyle %25 sınır getiren önerge TBMM'de kabul edildi. İstanbul Finans Merkezi kanun teklifi de Meclis komisyonunda kabul edildi.

TÜİK dün **finansal yatırım araçlarının reel getiri oranlarını** açıkladı. Verilere göre, enflasyona göre indirildiğinde Mayıs'ta aylık bazda en yüksek reel getiri %3,86 ile ABD Doları'nda gerçekleşti. 3 aylık değerlendirmede; TÜFE ile indirildiğinde BIST 100 endeksi %4,53 oranında yatırımcısına en yüksek reel getiri sağlarken; 6 aylık değerlendirmede ise TÜFE ile indirildiğinde tüm yatırım araçları kaybettirdi. 6 aylık değerlendirmede külçe altın %2,78, kayıpla yatırımcısına en az kaybettiren yatırım aracı oldu. 1 yıllık süreçte finansal yatırım araçları içinde külçe altın; TÜFE ile indirildiğinde %8,76 oranında yatırımcısına en yüksek reel getiriyi sağlayan yatırım aracı oldu.

Türkiye imalat sektörünün ana ihracat pazarlarındaki faaliyet koşullarını ölçen **ISO ihracat iklimi Endeksi** Mayıs'ta 53,2 olarak kaydedilerek ihracat pazarlarının talep koşullarındaki iyileşme eğiliminin 16 aya ulaştığına işaret etti. Bununla birlikte endeks, Nisan'daki 54,4'lük seviyesine göre düşüş gösterdi ve böylece iyileşme hızı Ocak ayından beri en düşük seviyede ölçüldü.

OECD Türkiye büyüme beklentisini güncelledi. OECD, Türkiye için 2022 yılı için büyüme tahminini %3,3'ten %3,7'ye çıkarırken 2023 yılı beklentisi %3,9'dan %3,0'e indirildi. Yüksek emtia ve gıda fiyatları ile birlikte destekleyici para politikasının tüketici enflasyonunu 2022'de ortalama %70'in üzerinde tutacağını belirten OECD, bu yıl için ortalama tüketici fiyatları tahminini %23,9'dan %72,0'ye, 2023 yılı tahmini %21,7'den %38,9'a çıkardı.

Stokçuluk yapanlara ve fiyatları etkileyenlere ağır ceza verilmesini öngören 6. Yargı Paketi Meclis Adalet Komisyonu'nda kabul edildi. Kabul edilen Kanun Teklifi ile fiyatları etkileme suçunda hapis cezasının alt sınırı 3 aydan 1 yıla, üst sınırı da 2 yıldan 3 yıla çıkarılacak. Stokçuluk suçunda da hapis cezasının alt sınırı 6 aydan 1 yıla, üst sınırı ise 2 yıldan 3 yıla yükselecek. Her iki suçun da örgütlü işlenmesi halinde söz konusu cezalar bir buçuk kata kadar artırılabilir. Böylece, fiyat etkileme ve stokçuluk suçu işleyenler hakkında tutuklama kararı verilebilir. Teklifte ayrıca, noterlerde gayrimenkul satışı yapılmasının önü açılacak.

Yurt Dışı Haberler

Almanya'da sanayi üretimi Nisan'da tahminlerin altında arttı. Almanya'da mevsim ve takvim etkisinden arındırılmış sanayi üretimi, Rusya-Ukrayna savaşının devam ettiği Nisan ayında aylık bazda %1,2'lik beklentiye karşılık %0,7 arttı.

Polonya 9. ayda da faiz artışlarını sürdürdü. Polonya Merkez Bankası yüksek enflasyonu kontrol altına almak için politika faizini beklentiye paralel 75 baz puan artırarak %6,0'ya yükseltti. Ülkede Merkez Bankası geçen Ekim ayından bu yana faiz artışlarına devam ediyor.

ABD Maliye Bakanı Janet Yellen, %8 oranında enflasyonun ABD için kabul edilemez olduğunu ancak enflasyonun uzun yıllara yayılacak bir sorun olmasını öngörmediğini belirtti. Yellen, enflasyonu düşürmenin ABD Başkanı Joe Biden'ın "bir numaralı hedefi" olduğunu yineleyerek, Rusya'nın Ukrayna'ya karşı savaşının yüksek enflasyonun önemli bir nedeni olduğunu anlattı.

Çin'in ihracatı Covid-19 karantinalarının kaldırılmaya başlamasının ardından fabrikaların yeniden üretime geçmesiyle toparlandı. Çin'in Mayıs ayı ihracatı bir önceki yılın aynı dönemine göre %16,9 arttı. Nisan ayında ihracat salgın önlemlerinin etkisiyle %3,9 olarak kaydedilmişti.

Beyaz Saray yeni enflasyon rakamlarının yüksek çıkmasını bekliyor. Beyaz Saray'ın basın sözcüsü Karine Jean-Pierre, Beyaz Saray'ın yarın açıklanacak enflasyon verisinde yüksek rakamlar göstermesini beklediğini açıkladı. Jean-Pierre, "Manşet enflasyon rakamının yükselmesini bekliyoruz. Ve özellikle uçak biletleri ve yüksek uçak yakıtı maliyetlerinin etkisi gibi şeylere baktığınızda, Ukrayna'daki savaşın çekirdek enflasyon üzerinde bazı etkileri olmasını bekliyoruz" dedi.

Şirket Haberleri

Pegasus (PGSUS, Pozitif): Toplam yolcu sayısı Mayıs ayında yıllık bazda %156 artış ile 2,24 milyon olurken, iç hatlar yolcu sayısı yıllık %75, dış hatlar yolcu sayısı ise yıllık %294 artış kaydetti. Toplam yolcu doluluk oranı yıllık 7,3 puan artış ile %76,6 seviyesinde gerçekleşirken, iç hatlar doluluk oranı yıllık 1,5 puan azalış ile %73,5, dış hatlar doluluk oranı yıllık 17,7 puan artış ile %79,2 seviyesinde gerçekleşti.

Hisse Verileri		Piyasa Çarpanları	
Hisse Kodu	PGSUS	F/K	---
Cari Fiyat (TL)	155,80	FD/FAVÖK	18,3
52H En Yüksek (TL)	168,50	FD/Satışlar	3,6
52H En Düşük (TL)	66,60	PD/DD	2,2
Piyasa Değeri (mn TL)	15.938,3	Relatif Performans	
Piyasa Değeri (mn USD)	953,9	S1H	11,2%
Halka Açıklık Oranı (%)	36%	S1A	13,6%
Endeks Payı (BIST100)	0,9%	S3A	60,2%
Temettü Verimi	0,0%	S1Y	12,8%
3A Hacim (mn TL)	335,0	YB	46,7%

Mavi Giyim (MAVI, Nötr): Mavi Giyim'in bugün piyasa kapanışının ardından ilk çeyrek finansal sonuçlarını açıklaması bekleniyor. Güçlü finansal sonuçlar açıklamasını beklediğimiz Mavi Giyim'in yıllık bazda %99,8 artışla 1.516 mn TL ciro, FAVÖK'ün yıllık bazda %135,2 artışla 334 mn TL seviyesinde gerçekleşmesini beklerken, FAVÖK marjında yıllık bazda 3,3 puanlık iyileşme öngörüyoruz. Net karın ise yıllık bazda %211 artışla 112 mn TL seviyesinde gerçekleşmesini öngörüyoruz. Piyasa ortalama beklentisi 1.549 mn TL ciro, 298 mn TL FAVÖK ve 117 mn TL net kar açıklaması yönünde bulunuyor.

Hisse Verileri		Piyasa Çarpanları	
Hisse Kodu	MAVI	F/K	10,3
Cari Fiyat (TL)	41,52	FD/FAVÖK	3,9
52H En Yüksek (TL)	44,40	FD/Satışlar	0,9
52H En Düşük (TL)	23,55	PD/DD	3,7
Piyasa Değeri (mn TL)	4.123,5	Relatif Performans	
Piyasa Değeri (mn USD)	246,8	S1H	3,2%
Halka Açıklık Oranı (%)	73%	S1A	-2,2%
Endeks Payı (BIST100)	0,5%	S3A	10,5%
Temettü Verimi	2,6%	S1Y	-2,2%
3A Hacim (mn TL)	52,4	YB	-17,6%

Skor Kart: Şirketler ile ilgili Skor Kart'lara [buradan](#) ulaşabilirsiniz. Hisse senedine ilişkin güncel piyasa verilerinin yanı sıra, şirketin son 16 çeyreğine ilişkin önemli rasyo ve finansal verilerinin sunulduğu bir data setidir. Skor Kart ile bilanço dönemlerini takip edebilir, şirket bilançoları dahil tüm finansal verilere ulaşabilir ve güvenli yatırımın avantajlarından faydalanabilirsiniz.

Şirket Haberleri

Sabancı Holding (SAHOL, Nötr): Pay geri alım işlemleri kapsamında; 08.06.2022 tarihinde Borsa İstanbul'da pay başına 20,58 TL – 20,80 TL (ağırlıklı ortalama 20,68 TL) fiyat aralığından toplam 150.000 TL nominal değerli SAHOL payları geri alındı. Bu işlemlerle birlikte, geri alınan payların toplam nominal değeri 47.257.028 TL olup, bu payların sermayeye oranı %2,3161'e ulaştı.

Hisse Verileri		Piyasa Çarpanları	
Hisse Kodu	SAHOL	F/K	2,2
Cari Fiyat (TL)	19,86	FD/FAVÖK	2,1
52H En Yüksek (TL)	22,42	FD/Satışlar	1,9
52H En Düşük (TL)	8,45	PD/DD	0,7
Piyasa Değeri (mn TL)	40.522,4	Relatif Performans	
Piyasa Değeri (mn USD)	2.425,3	S1H	-3,2%
Halka Açıklık Oranı (%)	49%	S1A	-2,6%
Endeks Payı (BIST100)	3,2%	S3A	10,2%
Temettü Verimi	3,4%	S1Y	45,2%
3A Hacim (mn TL)	1.141,0	YB	20,1%

MLP Sağlık (MPARK, Nötr): Şirket Yönetim Kurulu'nun 25.05.2022 tarihli kararı ile başlatılan pay geri alım işlemleri kapsamında; Şirket tarafından 08.06.2022 tarihinde Borsa İstanbul'da pay başına 33,98 TL – 35,40 TL (ağırlıklı ortalama 34,83 TL) fiyat aralığından toplam 21.000 TL nominal değerli MPARK payları geri alındı. Bu işlemlerle birlikte, 08.06.2022 tarihi itibarıyla geri alınan payların toplam nominal değeri 531.000 TL olup, bu payların sermayeye oranı %0,2552'ye ulaştı.

Hisse Verileri		Piyasa Çarpanları	
Hisse Kodu	MPARK	F/K	18,1
Cari Fiyat (TL)	34,34	FD/FAVÖK	5,8
52H En Yüksek (TL)	40,48	FD/Satışlar	1,3
52H En Düşük (TL)	20,98	PD/DD	10,2
Piyasa Değeri (mn TL)	7.144,0	Relatif Performans	
Piyasa Değeri (mn USD)	427,6	S1H	-4,6%
Halka Açıklık Oranı (%)	35%	S1A	3,8%
Endeks Payı (BIST100)	0,0%	S3A	-13,9%
Temettü Verimi	0,0%	S1Y	-19,4%
3A Hacim (mn TL)	27,0	YB	-21,7%

Skor Kart: Şirketler ile ilgili Skor Kart'lara [buradan](#) ulaşabilirsiniz. Hisse senedine ilişkin güncel piyasa verilerinin yanı sıra, şirketin son 16 çeyreğine ilişkin önemli rasyo ve finansal verilerinin sunulduğu bir data setidir. Skor Kart ile bilanço dönemlerini takip edebilir, şirket bilançoları dahil tüm finansal verilere ulaşabilir ve güvenli yatırımın avantajlarından faydalanabilirsiniz.

Çarpanlar Bazında BIST

BIST 100 F/K (Cari)

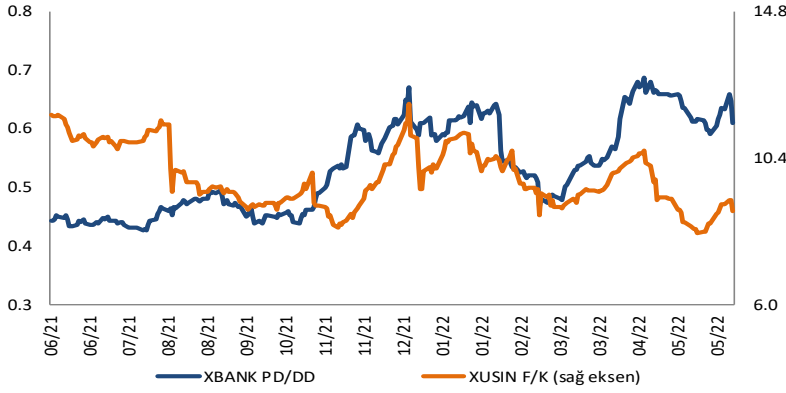


BIST100 F/K Çarpanı (Cari)

	Son 3 Ay	Son 1 Yıl
Kapanış		6.52x
Minimum	5.40x	5.40x
Maksimum	7.31x	9.06x
Ortalama	6.24x	6.91x
Minimuma Uzaklık	1.12x	1.12x
Maksimuma Uzaklık	-0.79x	-2.53x
Performans	3.1%	-19.1%

Mevcut durumda, son üç aylık ortalama çarpan seviyesine %4; son bir yıllık ortalama çarpan seviyesine %5.9 yakınız.

XBANK PD/DD (Cari) / XUSIN F/K (Cari)



XBANK PD/DD Çarpanı (Cari)

	Son 3 Ay	Son 1 Yıl
Kapanış		0.61x
Minimum	0.48x	0.43x
Maksimum	0.69x	0.69x
Ortalama	0.61x	0.53x
Minimuma Uzaklık	0.13x	0.18x
Maksimuma Uzaklık	-0.08x	-0.08x
Performans	27.8%	39.1%

Mevcut durumda, son üç aylık ortalama çarpan seviyesine %1; son bir yıllık ortalama çarpan seviyesine %12.4 yakınız.

XUSIN F/K (Cari)



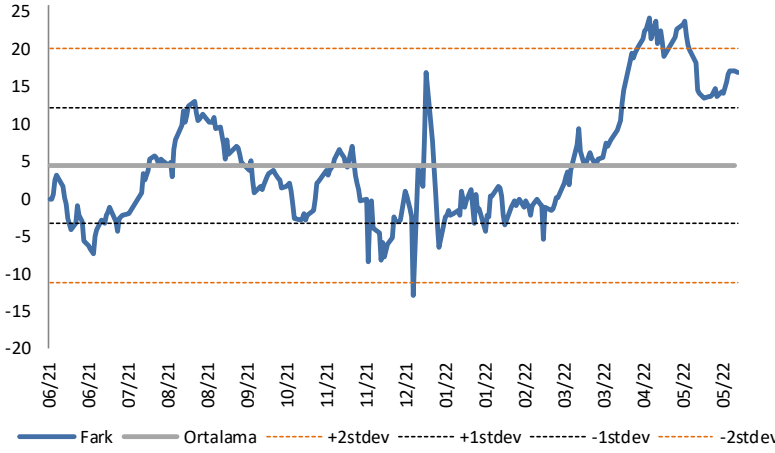
XUSIN F/K Çarpanı (Cari)

	Son 3 Ay	Son 1 Yıl
Kapanış		8.81x
Minimum	8.12x	8.12x
Maksimum	10.61x	12.01x
Ortalama	9.27x	9.82x
Minimuma Uzaklık	0.68x	0.68x
Maksimuma Uzaklık	-1.80x	-3.21x
Performans	-9.5%	-29.2%

Mevcut durumda, son üç aylık ortalama çarpan seviyesine %5; son bir yıllık ortalama çarpan seviyesine %11.5 yakınız.

BIST vs MSCI GOÜ Piyasa Göstergeleri

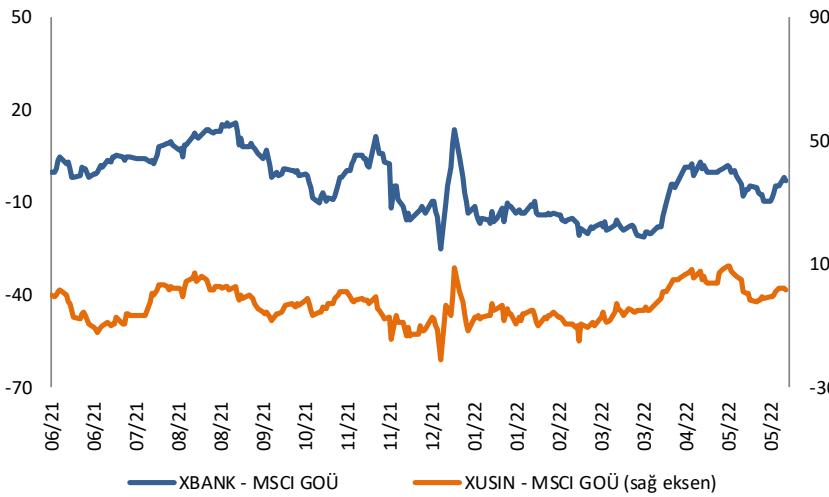
BIST100 - MSCI GOÜ

BIST 100 - MSCI GOÜ Endeksi Farkı
(Normalize Edilmiş)

	Son 3 Ay	Son 1 Yıl
Kapanış		16.89
Minimum	1.8	-12.8
Maksimum	24.3	24.3
Ortalama	14.4	4.5
Minimuma Uzaklık	15.1	29.7
Maksimuma Uzaklık	-7.4	-7.4
Performans	-3.2%	-23.1%

Mevcut durumda, son üç aylık ortalama seviyeye 2.5 puan; son bir yıllık ortalama seviyeye 12.4 puan yakınız.

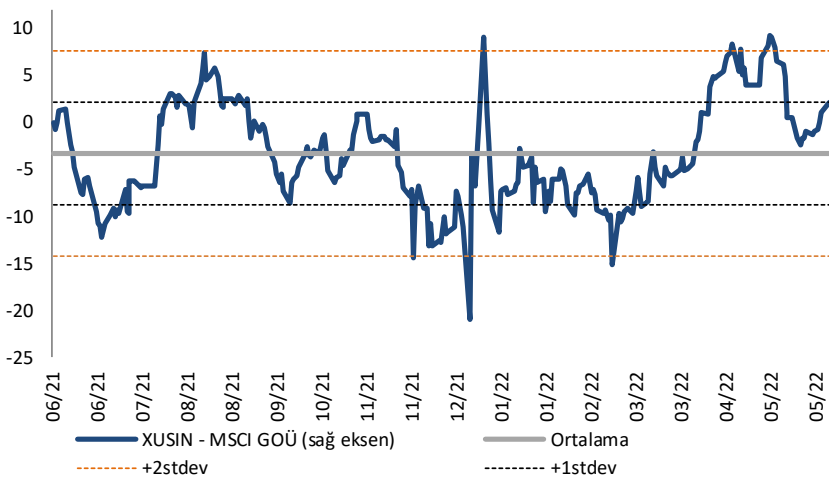
XBANK - MSCI GOÜ / XUSIN - MSCI GOÜ

XBANK - MSCI GOÜ Bankacılık Endeksi Farkı
(Normalize Edilmiş)

	Son 3 Ay	Son 1 Yıl
Kapanış		0.0
Minimum	-21.0	-25.1
Maksimum	3.0	15.9
Ortalama	-8.2	-3.8
Minimuma Uzaklık	21.0	25.1
Maksimuma Uzaklık	-3.0	-15.9
Performans	0.2%	-3.3%

Mevcut durumda, son üç aylık ortalama seviyeye 8.2 puan; son bir yıllık ortalama seviyeye 3.8 puan yakınız.

XUSIN - MSCI GOÜ Sanayi Endeksi

XUSIN - MSCI GOÜ Sanayi Endeksi Farkı
(Normalize Edilmiş)

	Son 3 Ay	Son 1 Yıl
Kapanış		0.0
Minimum	-9.0	-20.9
Maksimum	9.3	9.3
Ortalama	0.7	-3.3
Minimuma Uzaklık	9.0	20.9
Maksimuma Uzaklık	-9.3	-9.3
Performans	1.0%	-10.5%

Mevcut durumda, son bir yıllık maksimum seviyeye 9.3 puan yakınız.

AKLIN YOLU AÖS

AÖS, Google Play ve App Store'da!
Geç kalmadan akıllı telefonunuza yükleyin.

Sonuç veren yatırım kararlarının
püf noktası, finans piyasalarını
doğru yorumlamaktır.
Kişisel finansal asistanınız
AÖS'le tanışın,
akıl odaklı öneriler sayesinde
yatırım deneyiminizi iyileştirin.



Haftalık Veri Takvimi

Tarih	TSİ	Ülke	Açıklanacak Veri	Dönemi	Beklenti	Önceki
6 Haziran	04:45	Çin	Caixin Çin Hizmet PMI	Mayıs	46.2	36.2
6 Haziran	10:00	Türkiye	İşsizlik Oranı	Nisan	-	11.5%
6 Haziran		Almanya	Ödemeler Dengesi (milyar euro)	Nisan	-	18.8
6 Haziran	14:30	Euro Bölgesi	Efektif Döviz Kuru	Mayıs	-	57.05
7 Haziran	09:00	Almanya	Fabrika Siparişleri (Aylık)	Nisan	-0.6%	-4.7%
7 Haziran	09:00	Almanya	Fabrika Siparişleri (Yıllık)	Nisan	-4.7%	-3.1%
7 Haziran	11:30	Euro Bölgesi	Sentix Yatırımcı Güveni	Haziran	-21.7	-22.6
7 Haziran	15:30	ABD	Dış Ticaret Dengesi (milyar dolar)	Nisan	-89.2	-109.8
7 Haziran	17:00	Euro Bölgesi	AMB Yetkilisi Holzmann'ın Konuşması			
7 Haziran	17:00	Türkiye	Nakit Bütçe Dengesi (milyar TL)	Mayıs	-	-43.7
8 Haziran	02:50	Japonya	GSYİH (Çeyreklik, Final)	1.Çeyrek	-0.3%	-0.2%
8 Haziran	02:50	Japonya	GSYİH (Yıllık, Final)	1.Çeyrek	-1.1%	-1.0%
8 Haziran	02:50	Japonya	GSYİH Deflator (Yıllık, Final)	1.Çeyrek	-0.4%	-0.4%
8 Haziran	02:50	Japonya	Ödemeler Dengesi (milyar yuan)	Nisan	501.9	2549.3
8 Haziran	09:00	Almanya	Sanayi Üretimi (Aylık)	Nisan	0.9%	-3.9%
8 Haziran	09:00	Almanya	Sanayi Üretimi (Yıllık)	Nisan	-3.4%	-3.5%
8 Haziran	12:00	Euro Bölgesi	GSYİH (Çeyreklik, Final)	1.Çeyrek	0.3%	0.3%
8 Haziran	12:00	Euro Bölgesi	GSYİH (Yıllık, Final)	1.Çeyrek	5.1%	5.1%
9 Haziran		Çin	Dış Ticaret Dengesi (milyar dolar)	Mayıs	58.0	51.12
9 Haziran		Çin	İhracattaki Değişim (Yıllık)	Mayıs	8.1%	3.9%
9 Haziran		Çin	İthalattaki Değişim (Yıllık)	Mayıs	2.9%	0.0%
9 Haziran	14:45	Euro Bölgesi	AMB Politika Faiz Kararı	Haziran	0.00%	0.00%
9 Haziran	15:30	Euro Bölgesi	AMB Başkanı Lagarde'ın Basın Toplantısı			
9 Haziran	15:30	ABD	Haftalık İşsizlik Maaşı Başvuruları	4 Haziran	-	200K
9 Haziran	15:30	ABD	Devam Eden Başvurular	28 Mayıs	-	1309K
10 Haziran	02:50	Japonya	ÜFE(Aylık)	Mayıs	0.5%	1.2%
10 Haziran	02:50	Japonya	ÜFE(Yıllık)	Mayıs	10.0%	10.0%
10 Haziran	04:30	Çin	TÜFE (Yıllık)	Mayıs	2.2%	2.1%
10 Haziran	04:30	Çin	ÜFE (Yıllık)	Mayıs	6.5%	8.0%
10 Haziran	11:00	Euro Bölgesi	AMB Başkanı Wunsch'in Konuşması			
10 Haziran	15:30	ABD	TÜFE(Aylık)	Mayıs	0.7%	0.3%
10 Haziran	15:30	ABD	TÜFE(Yıllık)	Mayıs	8.2%	8.3%
10 Haziran	15:30	ABD	Çekirdek TÜFE(Aylık)	Mayıs	0.4%	0.6%
10 Haziran	15:30	ABD	Çekirdek TÜFE(Yıllık)	Mayıs	5.9%	6.2%
10 Haziran	17:00	ABD	Michigan Üniversitesi Beklenti Endeksi	Haziran	58.9	58.4

Halk Yatırım Araştırma



Halkyatirimarastirma@halkyatirim.com.tr



+90 212 314 81 81

Halk Yatırım Araştırma

Banu KIVCI TOKALI	Araştırma Direktörü	BTokali@halkyatirim.com.tr +90 212 314 81 88
İlknur TURHAN	Müdür Perakende, Cam, Çimento, GYO, Mobilya, Gıda	ITurhan@halkyatirim.com.tr +90 212 314 81 85
Ebru USTA	Yönetmen Strateji, Makroekonomi	EUsta@halkyatirim.com.tr +90 212 314 82 16
Ayşegül BAYRAM	Uzman Strateji, Telekom, Madencilik, Savunma, Yazılım, Teknoloji	ABayram@halkyatirim.com.tr +90 212 314 87 30
Mehmet Bilal BİRCAN	Uzman Havacılık, Dayanıklı Tüketim	MBircan@halkyatirim.com.tr +90 212 314 82 53
Emil ABDULLAYEV	Uzman Yardımcısı Demir-Çelik, Petrol & Gaz	EAbdullayev@halkyatirim.com.tr +90 212 314 87 24
Yasin SARIHAN	Uzman Yardımcısı Otomotiv	YSarihan@halkyatirim.com.tr +90 212 314 87 26

ÇEKİNCE

Bu rapor ve yorumlardaki yazılar, bilgiler ve grafikler yalnızca bilgi edinilmesi amacıyla derlenmiştir. Burada yer alan yatırım bilgi, yorum ve tavsiyeleri yatırım danışmanlığı kapsamında değildir. Yatırım danışmanlığı hizmeti, yetkili kuruluşlar tarafından kişilerin risk ve getiri tercihleri dikkate alınarak kişiye özel, imzalanacak yatırım danışmanlığı sözleşmesi çerçevesinde sunulmaktadır. Burada yer alan yorum ve tavsiyeler ise genel niteliktedir. Bu tavsiyeler mali durumunuz ile risk ve getiri tercihlerinize uygun olmayabilir. Bu nedenle, sadece burada yer alan bilgilere dayanarak yatırım kararı verilmesi beklentilerinize uygun sonuçlar doğurmayabilir. Halk Yatırım, bu bilgilerin doğru, eksiksiz ve değişmez olduğunu garanti etmez, bilgi eksikliği ve yanlışlığından hiçbir şekilde sorumlu tutulamaz. Raporda yer alan ifadeler, hiçbir şekilde alış veya satış teklifi olarak değerlendirilemez. Halk Yatırım'ın rapordaki bilgiler dolayısıyla ortaya çıkabilecek doğrudan ve dolaylı kazanç ve zararlarla ilgili herhangi bir sorumluluğu yoktur. Bu ileti 05 Kasım 2014 tarih ve 29166 sayılı Resmî Gazetede yayınlanan ve 01 Mayıs 2015 tarihinde yürürlüğü giren "Elektronik Ticaretin Düzenlenmesi Hakkında" çıkan kanunun 2.Maddesi c bendinde belirtilen Ticari Elektronik ileti kapsamında değildir.

